

# LEAX GROUP AB

Delårsrapport

Q2 2023



## DELÅRSRAPPORT Q2 2023

# ”MINSKAD VOLATILITET OCH STARKT KUNDFOKUS DRIVER FÖRBÄTTRING”

- TONY NICOL, VD OCH KONCERNCHEF

### Kvartalet april–juni

- Nettoomsättningen ökade till 558,6 MSEK (539,8)
- Rörelseresultatet ökade till 32,6 MSEK (24,8)
- Resultat före skatt (EBT) ökade till 29,7 MSEK (21,7)
- Årets resultat för perioden ökade till 25,9 MSEK (18,6)
- Kassaflödet från den löpande verksamheten uppgick till 50,0 MSEK (36,3)

### Perioden januari–juni

- Nettoomsättningen ökade till 1 147,2 MSEK (976,6)
- Rörelseresultatet ökade till 52,3 MSEK (19,0)
- Resultat före skatt (EBT) ökade till 43,4 MSEK (13,3)
- Årets resultat för perioden ökade till 37,1 MSEK (11,3)
- Kassaflödet från den löpande verksamheten uppgick till SEK 103,3 MSEK (68,7)

### Väsentliga händelser under och efter kvartalet

- Inga väsentliga händelser under eller efter kvartalet

Nyckeltal, MSEK	apr-jun		jan-jun		Helår
	2023	2022	2023	2022	2022
Nettoomsättning	558,6	539,8	1 147,2	976,6	1 923,5
Rörelseresultat	32,6	24,8	52,3	19,0	2,3
EBT	29,7	21,7	43,4	13,3	-17,1
Årets resultat	25,9	18,6	37,1	11,3	-72,3
Kassaflöde från den löpande verksamheten	50,0	36,3	103,3	68,7	116,8
Resultat per aktie före utspädning, SEK	2,04	1,48	2,93	0,86	-5,77
Resultat per aktie efter utspädning, SEK	1,24	0,90	1,78	0,52	-3,50
Antal aktier före utspädning	12 593 750	12 593 750	12 593 750	12 593 750	12 593 750
Antal aktier efter utspädning	20 755 126	20 755 126	20 755 126	20 755 126	20 755 126

För fullständig nyckeltalstabell och beskrivning av alternativa nyckeltal, se sida 15.

## KOMMENTAR FRÅN VD OCH KONCERNCHEF

### Minskad volatilitet och starkt kundfokus driver förbättring

Under Q2 2023 fortsatte LEAX att utvecklas väl, med viss tillväxt och stabil lönsamhet i vad som fortsätter att vara ett utmanande marknadsläge. Vi förbättrade vår nettoomsättning med 3,5% till 558,6 MSEK (539,8) jämfört med samma period föregående år. Ökningen drevs främst av högre försäljning inom tunga kommersiella fordon och höga volymer inom allmän verkstadsindustri.

Under andra kvartalet ökade rörelseresultatet till 32,6 MSEK (24,8) vilket är en ökning med 31,5% jämfört med samma period föregående år. Ökningen beror främst på erhållet elstöd för rekordhöga kostnader under 2022 samt förbättrad prestation och elstöd i koncernens intressebolag. Bolagets finansiella resultat påverkades däremot negativt av uppstartskostnader relaterat till nya affärer.

Rörelseresultatet för första halvåret uppgick till 52,3 MSEK (19,0) vilket är en ökning med 175,3% jämfört med samma period föregående år. Q2 är det andra kvartalet i rad med stabila orderflöden och som en följd av detta har vi kunnat leverera ett resultat som bygger på en underliggande lönsamhet.

Vårt resultat fortsätter att förbättras genom god kostnads kontroll, fortsatt återhämtande av rörelsekostnader relaterat till inflationstrycket samt minskad volatilitet i orderflödena från våra nyckelkunder.

LEAX har fortsatt kommersiellt kundfokus för att säkerställa att våra marginaler upprätthålls samtidigt som vi fortsätter att fokusera på förbättrad lönsamhet, tillväxt och innovation.



Tony Nicol, VD och koncernchef

# DET HÄR ÄR LEAX GROUP

LEAX är en leverantör av system, delsystem och avancerade komponenter samt mekaniska lösningar och verkar inom flera stora slutkundsmarknader som tunga kommersiella fordon, personbilsindustri, gruv- och anläggningsindustri, jordbruksindustri och allmän verkstadsindustri. Bolagets produkter och lösningar är tillämpbara inom olika användningsområden och kan anpassas efter slutmarknad och de behov som uppstår i kundernas värdekedja.

LEAX levererar komponenter och delsystem till olika slutmarknader med fokus på de mest komplexa produkterna och hållbara lösningar.

Koncernen består av nio operativa bolag, tre fastighetsbolag och två intressebolag som individuellt utvecklar och driver sina verksamheter. Bolagen inom koncernen samarbetar dock i hög grad för att realisera de synergier som finns inom koncernen.

Koncernchefen styr/följer upp och allokerar resurser på gruppnivå. Operativt är LEAX uppdelat på två affärsområden och tre supportområden. De två affärsområdena är International och Nordics/South America. Koncernchefen rapporterar till styrelsen för LEAX. Styrelsen består av sju ledamöter varav en arbetstagarrepresentant. Fyra är oberoende både i förhållande till bolagets större aktieägare och i förhållande till bolaget och bolagsledningen. Samtliga av bolagsstämman utsedda ledamöter är föreslagna av en valberedning.

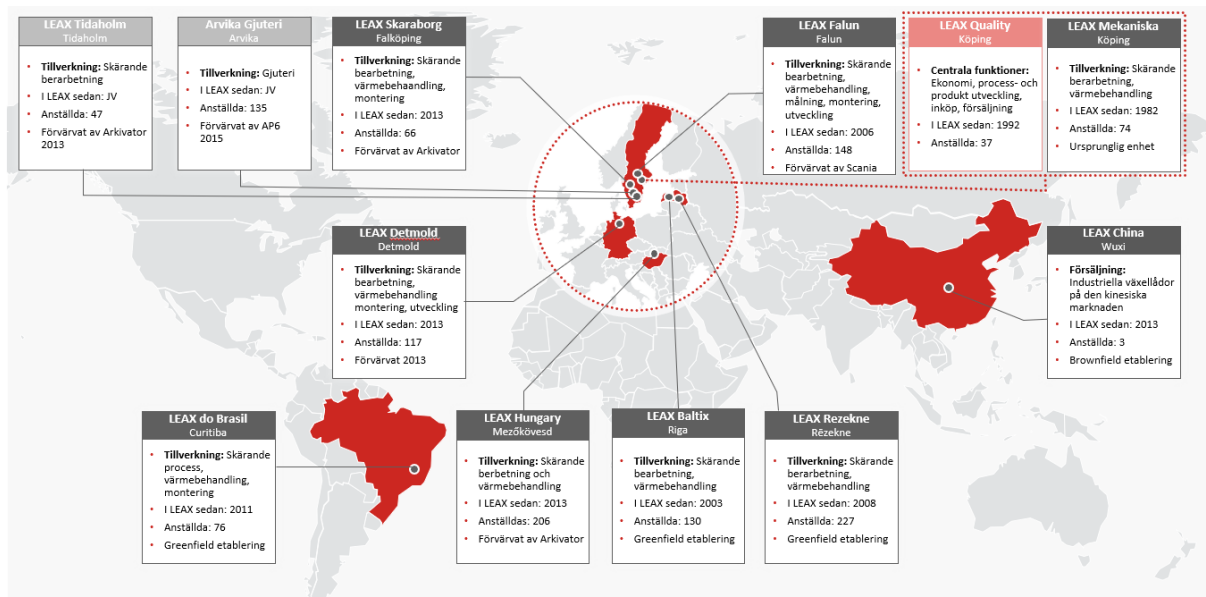
## Vision och affärsidé

LEAX vision är "Att vara en erkänd ledare inom design, utveckling och industrialisering av avancerade tillverkningslösningar och komplexa produkter för global mobilitet och industriella marknader" och vår affärsidé är "Att överträffa våra kunders förväntningar genom kontinuerlig strävan efter hög kvalitet i alla aspekter av vår verksamhet och genom att maximera värdet för alla intressenter".

## Strategisk geografisk närvaro

LEAX har lagt grunden för en bred produktportfölj och kombinerar detta med en global närvaro för att dels kunna leverera till sin internationella kundbas, dels för att få goda förutsättningar att utveckla bolaget i linje med LEAX strategi. Som ett led i att bolaget vuxit tillsammans med sina kunder och etablerat sig på geografiskt strategiska platser är LEAX nu verksamma på tre kontinenter; Europa, Sydamerika och Asien, med lokal produktion i Sverige, Tyskland, Brasilien, Kina, Ungern och Lettland. Genom den lokala närvaron är plattformen etablerad för att LEAX ska kunna utvecklas och ta marknadsandelar i bland annat Sydamerika och Asien.

## Översikt över LEAX fabriker och kontor



Kunder i

~ 40

Produktion i

11

Cirka

1 100

Länder (150 inkl. indirekta leveranser genom kunder)

Fabriker på tre kontinenter

LEAX medarbetare

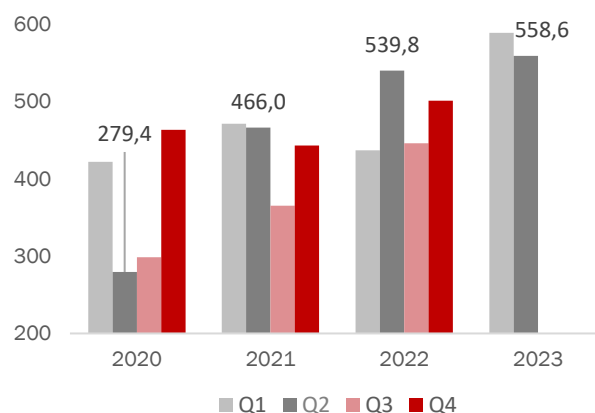
## FINANSIELL INFORMATION

### NETTOOMSÄTTNING

Nettoomsättningen för andra kvartalet uppgick till 558,6 MSEK (539,8) vilket är en ökning med 3,5% jämfört med samma period föregående år. Ökningen beror på högre omsättning inom tunga kommersiella fordon och höga volymer inom allmän verkstadsindustri.

Nettoomsättningen för första halvåret uppgick till 1 147,2 MSEK (976,6) vilket är en ökning med 17,5% jämfört med samma period föregående år.

Nettoomsättning per kvartal, MSEK

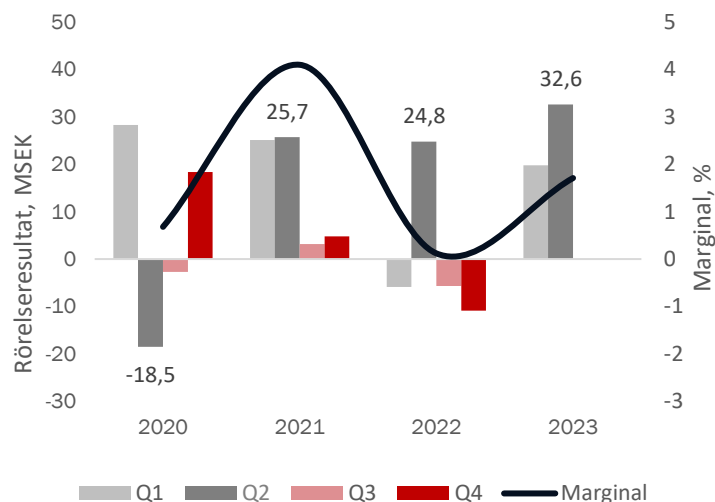


### RÖRELSERESULTAT

Under andra kvartalet ökade rörelseresultatet till 32,6 MSEK (24,8) vilket är en ökning med 31,5% jämfört med samma period föregående år. Ökningen jämfört med föregående år beror främst på erhållet elstöd för rekordhöga kostnader under 2022 med 8,6 MSEK samt förbättrad prestation och elstöd i koncernens intressebolag. Dessutom har resultatförändringen påverkats av kostnader för att skala upp nya projekt och föregående års engångskostnader relaterade till processen att ta in nytt kapital.

Rörelseresultatet för det första halvåret uppgick till 52,3 MSEK (19,0) vilket är en ökning med 175,3% jämfört med samma period föregående år. Detta förklaras av högre och mer stabila volymer inom tunga kommersiella fordon och höga volymer inom allmän verkstadsindustri, samt erhållet elstöd. Samtidigt har resultatförändringen påverkats av kostnader för att skala upp nya projekt och föregående års engångskostnader relaterade till processen att ta in nytt kapital.

Rörelseresultat per kvartal



## FINANSNETTO OCH RESULTAT FÖRE SKATT

Finansnettot uppgick under andra kvartalet till -2,8 MSEK (-3,1). Beloppet inkluderar realiserade valutaeffekter med 7,9 MSEK (4,7). Den realiserade valutaeffekten härrör sig främst till koncerninterna lån. Finansnettot för första halvåret uppgick till -8,9 MSEK (-5,7). Beloppet inkluderar realiserade valutaeffekter med 11,4 MSEK (14,4).

Resultat före skatt (EBT) uppgick under andra kvartalet till 29,7 MSEK (21,7) och för första halvåret till 43,4 MSEK (13,3).

## SKATT

Skatt för första halvåret uppgick till -6,3 MSEK (-2,0). Skattekostnaden härrör sig från bolagsskatt och uppskjutna skatter på koncernnivå.

## KASSAFLÖDE

Kassaflödet från den löpande verksamheten uppgick under det andra kvartalet till 50,0 MSEK (36,3). Kassaflödet från investeringsverksamheten uppgick till -17,0 MSEK (-103,8). Kassaflödet från finansieringsverksamheten uppgick till -33,2 MSEK (72,9). Kassaflödet från den löpande verksamheten uppgick för första halvåret till 103,3 MSEK (68,7). Kassaflödet från investeringsverksamheten uppgick till -50,6 MSEK (-120,6). Kassaflödet från finansieringsverksamheten uppgick till -53,2 MSEK (56,1).

## FINANSIELL STÄLLNING

Koncernens balansomslutning uppgick per den 30 juni till 1 772,5 MSEK (1 720,0). Eget kapital för koncernen uppgick till 617,5 MSEK (609,4). Vid periodens slut uppgick nettoskulden till 608,0 MSEK (618,5). Koncernens likvida medel uppgick till 9,6 MSEK (15,9).

Styrelsen bedömer att koncernen är tillräckligt finansiellt stabil för att uppfylla sina skyldigheter och fortsätta sin verksamhet under överskådlig framtid.

## ÖVRIG INFORMATION

### RISKER OCH OSÄKERHETSFAKTORER

Bolaget anser inte att det under rapportperioden skett några betydande förändringar av de risker och osäkerhetsfaktorer som presenterades i årsredovisningen. Marknadsprognoserna baseras på nuvarande visibilitet, som är låg. Osäkerheten är betydande på grund av svårigheter att bedöma leveranskedjans kapacitet, effekter av Covid-19-pandemin och kriget i Ukraina och bolaget ser en fortsatt risk orsakad av volatilitet i leveranskedjan. För information om de mest väsentliga riskerna och osäkerhetsfaktorerna, se beskrivningen i årsredovisningen för 2022.

### MODERBOLAGET

LEAX Group AB äger direkt eller indirekt samtliga bolag i koncernen. Eget kapital uppgick till 507,4 MSEK (506,2).

### BOLAGETS STÖRRE AKTIEÄGARE

LEAX Group AB (publ) har sitt säte i Köping, Sverige. I slutet av kvartalet ägde familjerna Berggren och Seger direkt eller indirekt 64,3% av aktierna motsvarande 85,5% av rösterna. AMF äger 28,9% av aktierna motsvarande 4,5% av rösterna. Resterande del ägs av nyckelpersoner aktiva i bolaget.

### UTDELNING

En riktad utdelning relaterat till preferensaktierna under 2023 för verksamhetsåret 2022 beslutades på bolagsstämman till 2,50 kronor per aktie, totalt 20,4 MSEK. Ingen annan utdelning föreslås för verksamhetsåret 2022. Utdelningen reglerades i juli 2023.

### MARKNADSUTVECKLING OCH FRAMTIDSUTSIKTER

LEAX har fortsatt kommersiellt kundfokus för att säkerställa att marginalerna upprätthålls samtidigt som förbättrad lönsamhet, tillväxt och innovation fortsätter att vara i fokus.



## ÅRSSTÄMMA

Årsstämman hölls den 9 maj, 2023 vid Nya Hamnvägen 4 i Köping, Sverige.

Beslöts om omval av Roger Berggren, Lars Davidsson, Jonas Lundgren, Lars Wrebo och Jessica Alenius och nyval av Lina Ankargren som styrelseledamöter för tiden intill nästa årsstämma. Bent Wessel-Aas har avböjt omval. Roger Berggren omvaldes som arbetande styrelseordförande för samma period.

## ÖVRIGT

Moderbolagets funktionella valuta är svenska kronor som även utgör rapporteringsvalutan för koncernen och moderbolaget. Samtliga belopp presenteras, om ingen annat anges, i miljoner kronor (MSEK) med en decimal. Delbeloppen i tabeller och räkningar summerar inte alltid till totalsumman på grund av avrundningsdifferenser. Syftet är att varje delbelopp ska stämma med sin ursprungskälla och därför kan avrundningsdifferenser uppstå.

Denna rapport har inte granskats av bolagets revisorer.

## STYRELSENS OCH VERKSTÄLLANDE DIREKTÖRENS FÖRSÄKRAN

Styrelsen och verkställande direktören försäkrar att denna delårsrapport ger en rättvisande översikt av koncernens och moderbolagets verksamhet, ställning och resultat samt beskriver väsentliga risker och osäkerhetsfaktorer som moderbolaget och de företag som ingår i koncernen står inför.

Köping den 25 augusti 2023

Roger Berggren  
Styrelseordförande

Lars Davidsson  
Vice styrelseordförande

Jonas Lundgren  
Styrelseledamot

Lina Ankargren  
Styrelseledamot

Jessica Alenius  
Styrelseledamot

Lars Wrebo  
Styrelseledamot

Jonas Neiström  
Styrelseledamot

Anthony Nicol  
VD och koncernchef

# RESULTATRÄKNING OCH RAPPORT ÖVER ÖVRIGT TOTALRESULTAT, KONCERNEN

## Rapport över resultat för koncernen

MSEK	Not	2023	2022	2023	2022	2022
		apr-jun	apr-jun	jan-jun	jan-jun	jan-dec
Nettoomsättning	2	558,6	539,8	1 147,2	976,6	1 923,5
Övriga rörelseintäkter		15,9	10,6	22,2	18,8	37,1
Förändring av lager av färdiga varor och produkter i arbete		11,4	-10,1	1,0	-11,0	15,8
Aktiverat arbete för egen räkning		1,3	1,5	2,4	2,3	5,1
Råvaror och förnödenheter		-306,3	-264,1	-621,2	-477,9	-1 017,0
Övriga externa kostnader		-84,5	-93,0	-170,8	-171,7	-335,4
Kostnader för ersättningar till anställda		-126,9	-117,0	-249,6	-228,7	-439,1
Av- och nedskrivningar av anläggningstillgångar		-39,8	-37,4	-78,9	-78,1	-154,1
Övriga rörelsekostnader		-9,1	-5,2	-16,3	-11,8	-23,0
Andel enligt kapitalandelsmetoden		12,0	-0,1	16,2	0,4	-10,5
<b>Rörelseresultat</b>		<b>32,6</b>	<b>24,8</b>	<b>52,3</b>	<b>19,0</b>	<b>2,3</b>
Finansiella intäkter		0,9	0,4	1,1	1,0	1,8
Finansiella kostnader		-3,8	-3,5	-10,0	-6,7	-21,3
<b>Finansnetto</b>		<b>-2,8</b>	<b>-3,1</b>	<b>-8,9</b>	<b>-5,7</b>	<b>-19,4</b>
<b>Resultat före skatt</b>		<b>29,7</b>	<b>21,7</b>	<b>43,4</b>	<b>13,3</b>	<b>-17,1</b>
Skatt		-3,9	-3,1	-6,3	-2,0	-55,2
<b>Årets resultat</b>		<b>25,9</b>	<b>18,6</b>	<b>37,1</b>	<b>11,3</b>	<b>-72,3</b>
Årets resultat hänförligt till:						
Moderbolagets aktieägare		25,7	18,6	36,9	10,8	-72,7
Innehav utan bestämmande inflytande		0,2	0,0	0,3	0,4	0,4
<b>Årets resultat</b>		<b>25,9</b>	<b>18,6</b>	<b>37,1</b>	<b>11,3</b>	<b>-72,3</b>
<b>Resultat per aktie</b>						
före utspädning (SEK)		2,04	1,48	2,93	0,86	-5,77
efter utspädning (SEK)		1,24	0,90	1,78	0,52	-3,50
<b>Resultat per aktie från kvarvarande verksamheter</b>						
före utspädning (SEK)		2,04	1,48	2,93	0,86	-5,77
efter utspädning (SEK)		1,24	0,90	1,78	0,52	-3,50

## Rapport över övrigt totalresultat för koncernen

MSEK	2023	2022	2023	2022	2022
	apr-jun	apr-jun	jan-jun	jan-jun	jan-dec
<b>Årets resultat</b>	25,9	18,6	37,1	11,3	-72,3
<b>Övrigt totalresultat</b>					
Poster som har omförts eller kan omföras till årets resultat					
Årets omräkningsdifferenser	35,1	-11,0	41,3	4,4	26,7
<b>Årets övrigt totalresultat</b>	<b>35,1</b>	<b>-11,0</b>	<b>41,3</b>	<b>4,4</b>	<b>26,7</b>
<b>Årets totalresultat</b>	<b>61,0</b>	<b>7,5</b>	<b>78,4</b>	<b>15,6</b>	<b>-45,7</b>
Årets totalresultat hänförligt till:					
Moderbolagets ägare	55,4	13,0	78,2	20,9	-39,9
Innehav utan bestämmande inflytande	5,6	-5,4	0,2	-5,3	-5,7
<b>Årets totalresultat</b>	<b>61,0</b>	<b>7,6</b>	<b>78,4</b>	<b>15,6</b>	<b>-45,6</b>

## BALANSRÄKNING, KONCERNEN

## Rapport över finansiell ställning för koncernen

MSEK	Not	2023 30 jun	2022 30 jun	2022 31 dec
<b>Tillgångar</b>				
Immateriella anläggningstillgångar	2	42,4	34,1	37,9
Materiella anläggningstillgångar <sup>1</sup>	2	910,9	867,4	875,6
Övriga nyttjanderättstillgångar	2	54,0	73,9	64,1
Andelar i intresseföretag		46,6	46,6	30,4
Uppskjuten skattefordran		33,0	75,9	32,4
Långfristiga fordringar		20,6	18,3	20,0
Andra finansiella anläggningstillgångar		3,6	0,1	3,3
<b>Summa anläggningstillgångar</b>		<b>1 111,5</b>	<b>1 116,3</b>	<b>1 063,9</b>
Varulager		348,8	294,0	328,3
Kundfordringar		245,6	243,7	198,3
Skattefordringar		18,3	14,9	13,2
Övriga kortfristiga fordringar <sup>1</sup>		12,3	20,6	27,7
Förutbetalda kostnader och upplupna intäkter <sup>1</sup>		26,5	14,6	16,6
Likvida medel		9,6	15,9	9,2
<b>Summa omsättningstillgångar</b>		<b>661,0</b>	<b>603,7</b>	<b>593,4</b>
<b>Summa tillgångar</b>		<b>1 772,5</b>	<b>1 720,0</b>	<b>1 657,3</b>
<b>Eget kapital<sup>1</sup></b>				
Aktiekapital		41,5	41,5	41,5
Omräkningsreserv		59,9	-2,9	18,8
Balanserade vinstmedel inklusive årets resultat		512,7	567,9	475,8
<b>Eget kapital hänförligt till moderbolagets aktieägare</b>		<b>614,1</b>	<b>606,4</b>	<b>536,1</b>
<b>Innehav utan bestämmande inflytande</b>		<b>3,4</b>	<b>2,9</b>	<b>2,9</b>
<b>Summa eget kapital</b>		<b>617,5</b>	<b>609,4</b>	<b>539,0</b>
<b>Avsättningar</b>				
Avsättningar för uppskjuten skatt <sup>1</sup>		10,4	13,0	10,8
Övriga avsättningar		0,2	0,4	0,1
<b>Summa avsättningar</b>		<b>10,6</b>	<b>13,4</b>	<b>11,0</b>
<b>Skulder</b>				
Långfristiga räntebärande skulder		537,6	546,5	555,6
Övriga långfristiga skulder		39,0	34,3	40,6
<b>Summa långfristiga skulder</b>		<b>576,6</b>	<b>580,8</b>	<b>596,1</b>
Kortfristiga räntebärande skulder		80,1	87,9	91,4
Förskott från kunder		4,3	4,8	6,6
Leverantörsskulder		249,0	233,0	242,0
Skatteskulder		4,3	3,9	4,0
Övriga kortfristiga skulder <sup>1</sup>		148,1	103,6	100,9
Upplupna kostnader och förutbetalda intäkter		81,9	83,3	66,3
<b>Summa kortfristiga skulder</b>		<b>567,7</b>	<b>516,5</b>	<b>511,2</b>
<b>Summa skulder</b>		<b>1 144,4</b>	<b>1 097,3</b>	<b>1 118,3</b>
<b>Summa eget kapital och skulder</b>		<b>1 772,5</b>	<b>1 720,0</b>	<b>1 657,3</b>

<sup>1</sup> Posterna för andra kvartalet 2022 har i och med slutregleringen av fastighetsförvärvet förändrats jämfört med rapporten för Q2 2022.

# RAPPORT ÖVER FÖRÄNDRING I EGET KAPITAL, KONCERNEN

## Rapport över förändringar i eget kapital för koncernen

2022	Eget kapital					Totalt eget kapital
	Aktiekapital	Omräknings-reserv	Balanserade vinstmedel inkl årets resultat	Summa	Innehav utan bestämmande inflytande	
<i>MSEK</i>						
Ingående eget kapital 2022-01-01	25,2	-13,3	166,7	178,6	7,8	186,4
<b>Årets totalresultat</b>						
Årets resultat			10,8	10,8	0,4	11,3
Årets övrigt totalresultat		10,5	-0,9	9,6	0,2	9,8
<b>Årets totalresultat</b>		10,5	10,0	20,5	0,6	21,1
Nyemission	16,3			16,3		16,3
Nyemission i delägda dotterföretag			385,7	385,7		385,7
Återköp/försäljning av egna aktier			5,5	5,5	-5,5	-
Utgående eget kapital 2022-06-30	41,5	-2,9	567,9	606,4	2,9	609,4

2023	Eget kapital					Totalt eget kapital <sup>1</sup>
	Aktiekapital	Omräknings-reserv	Balanserade vinstmedel inkl årets resultat	Summa	Innehav utan bestämmande inflytande	
<i>MSEK</i>						
Ingående eget kapital 2023-01-01	41,5	18,8	475,8	536,1	2,9	539,0
<b>Årets totalresultat</b>						
Årets resultat			37,0	37,0	0,3	37,1
Årets övrigt totalresultat		41,1		41,1	0,2	41,3
<b>Årets totalresultat</b>		41,1	37,0	78,0	0,5	78,5
<b>Transaktioner med aktieägare</b>						
Utgående eget kapital 2023-06-30	41,5	59,9	512,7	614,1	3,4	617,5

<sup>1</sup> Posterna för andra kvartalet 2022 har i och med slutregleringen av fastighetsförvärvet förändrats jämfört med rapporten för Q2 2022.

# KASSAFLÖDESANALYS, KONCERNEN

## Rapport över kassaflöden för koncernen

MSEK	2023	2022	2023	2022	2022
	apr-jun	apr-jun	jan-jun	jan-jun	jan-dec
<b>Den löpande verksamheten</b>					
Resultat före skatt	29,7	21,7	43,4	13,3	-17,1
Justering för poster som inte ingår i kassaflödet	21,1	42,1	51,7	81,9	148,8
Betald inkomstskatt	-11,9	0,1	-12,0	-6,2	-7,7
	38,9	63,8	83,2	88,9	123,9
Ökning (-)/Minskning (+) av varulager	-2,2	-11,2	-2,4	4,6	-21,5
Ökning (-)/Minskning (+) av rörelsefordringar	-1,3	-39,3	-28,3	-84,2	-36,8
Ökning (+)/Minskning (-) av rörelseskulder	14,6	23,0	50,9	59,3	51,2
<b>Kassaflöde från den löpande verksamheten</b>	<b>50,0</b>	<b>36,3</b>	<b>103,3</b>	<b>68,7</b>	<b>116,8</b>
<b>Investeringsverksamheten</b>					
Förvärv av materiella och immateriella anläggningstillgångar <sup>1</sup>	-31,4	-102,4	-65,0	-118,4	-106,0
Förvärv av övriga nyttjanderättstillgångar	–	-4,8	–	-5,6	-7,9
Avyttring av materiella och immateriella anläggningstillgångar	–	8,9	0,1	8,9	2,6
Förvärv av andelar i dotterföretag	–	-5,5	–	-5,5	-7,1
Förvärv av finansiella anläggningstillgångar	0,0	–	-0,2	–	-5,2
Avyttring av finansiella anläggningstillgångar <sup>1</sup>	14,4	–	14,4	–	1,1
<b>Kassaflöde från investeringsverksamheten</b>	<b>-17,0</b>	<b>-103,8</b>	<b>-50,6</b>	<b>-120,6</b>	<b>-122,6</b>
<b>Finansieringsverksamheten</b>					
Nyemission <sup>1</sup>	–	300,0	–	300,0	300,0
Förändring checkräkningskredit	-26,1	34,0	-35,6	37,2	68,0
Upptagna lån	11,9	65,1	19,3	71,2	31,9
Amortering av lån	-12,8	-316,3	-33,4	-330,9	-358,4
Utbetald utdelning	–	–	–	–	-3,2
Förändring av leasingskuld <sup>1</sup>	-6,2	-9,8	-3,4	-21,4	-35,1
<b>Kassaflöde från finansieringsverksamheten</b>	<b>-33,2</b>	<b>72,9</b>	<b>-53,2</b>	<b>56,1</b>	<b>3,2</b>
Kassaflöde för perioden	-0,2	5,4	-0,5	4,0	-2,6
Likvida medel vid periodens början	9,2	10,6	9,2	10,6	10,6
Omräkningsdifferens i likvida medel	0,6	-0,1	0,9	1,3	1,2
<b>Likvida medel vid periodens slut</b>	<b>9,6</b>	<b>15,9</b>	<b>9,6</b>	<b>15,9</b>	<b>9,2</b>

<sup>1</sup> Posterna för andra kvartalet 2022 har i och med slutregleringen av fastighetsförvärvet förändrats jämfört med rapporten för Q2 2022.

# KONCERNENS NYCKELTAL

## Nyckeltal

MSEK	2023	2022	2023	2022	2022
	apr-jun	apr-jun	jan-jun	jan-jun	jan-dec
EBITDA <sup>1</sup>	72,4	62,3	131,2	97,0	156,4
EBITDA-marginal % <sup>1</sup>	13,0	11,5	11,4	9,9	8,1
Rörelsemarginal % <sup>1</sup>	5,8	4,6	4,6	1,9	0,1
EBT-marginal % <sup>1</sup>	5,3	4,0	3,8	1,4	-0,9
Tillväxt % <sup>1</sup>	3,5	15,8	17,5	4,2	10,2
Nettoskuld <sup>1</sup>	608,0	618,5	608,0	618,5	637,7
Nettoomsättning per slutkundsmarknad i % <sup>1</sup>					
Tunga kommersiella fordon (%)	62,3	62,1	62,7	60,0	61,2
Allmän verkstadsindustri (%)	20,6	18,2	21,2	20,1	20,8
Gruv- och anläggningsindustri (%)	1,4	2,5	1,4	2,8	2,9
Jordbruksindustri (%)	0,9	0,6	1,0	0,8	0,8
Personbilsindustri (%)	14,7	16,6	13,8	16,2	14,4
Nettoskuld/ Eget kapital <sup>1</sup>	1,0	1,0	1,0	1,0	1,2
Nettoskuld / EBITDA rullande 12 <sup>1</sup>	3,4	3,2	3,4	3,2	4,1

<sup>1</sup>icke-IFRS finansiella mått stäms av i slutet av denna rapport till de mest direkt avstämningsbara posterna i de finansiella rapporterna

# NOTER

## Not 1 Redovisningsprinciper

Delårsrapporten för koncernen är upprättad i enlighet med IAS 34 Delårsrapportering. Delårsrapporten för moderbolaget är upprättad i enlighet med årsredovisningslagens kapitel 9 och RFR 2 Redovisning för juridiska personer.

Koncernen tillämpar IFRS sådana de antagits av EU och årsredovisningslagen.

Termen "IFRS" i detta dokument inkluderar tillämpningen av IAS och IFRS samt tolkningar av dessa standards publicerades av IASB's Standards Interpretation Committee (SIC) och International Financial Reporting Interpretations Committee (IFRIC).

Koncernen och moderbolaget tillämpar samma redovisningsprinciper och beräkningsmetoder som i årsredovisningen för 2022.

Statliga stöd på grund av Covid-19 och andra stöd redovisas i resultaträkningen under övriga rörelseintäkter eller som kostnadsminskning beroende på klassificering. Inkomsten eller minskningen redovisas under den period då den mottogs.

Inga nya eller ändrade IFRS regler som ska tillämpas för första gången under 2023 har haft någon materiell påverkan på koncernen. Koncernen har inte förtidstillämpat någon standard som har publicerats men ännu inte trätt i kraft.

För en mer utförlig beskrivning av koncernens tillämpade redovisningsprinciper samt nya och kommande standarder hänvisas till not 1 i årsredovisningen för 2022.



## Not 2 Nettoomsättning

LEAX kunder är främst ledande stora multinationella företag med försäljning och produktion över hela världen som är verksamma inom premiumsegmenten på sina respektive marknader.

Tabellen Nettoomsättning per land eller region baseras på kundernas geografiska läge.

Anläggningstillgångar per land eller region är summan av immateriella anläggningstillgångar, materiella anläggningstillgångar och övriga nyttjanderättstillgångar.

### Nettoomsättning och anläggningstillgångar per land eller region

MSEK	2023	2022	2023	2022	2022
	apr-jun	apr-jun	jan-jun	jan-jun	jan-dec
<b>Nettoomsättning per land eller region</b>					
Sverige	274,3	334,2	590,3	501,5	960,5
Tyskland	32,1	25,9	67,6	52,3	108,1
Nederländerna	67,4	23,8	143,7	111,4	225,0
Övriga Europa	75,6	24,3	86,3	53,3	201,4
Sydamerika	51,7	48,7	100,3	74,0	202,9
Asien	46,6	59,4	73,0	114,3	182,8
Övriga världen	11,8	14,8	25,0	29,8	42,8
	558,6	539,8	1 147,2	976,6	1 923,5

MSEK	2023	2022	2022
	30 jun	30 jun	31 dec
<b>Anläggningstillgångar per land eller region</b>			
Sverige	330,6	337,4	333,3
Övriga Europa	607,1	582,0	581,8
Övriga världen	69,6	56,1	62,5
	1 007,3	975,4	977,6

## Not 3 Transaktioner med närstående

Inga förändringar i transaktioner mellan LEAX och närstående som väsentligen påverkat bolagets ställning och resultat har ägt rum. För en mer detaljerad beskrivning av transaktionerna med närstående hänvisar vi till not 25 i årsredovisningen för 2022.

## **Not 4** Förvärv under kvartalet

Inga förvärv under kvartalet.

## **Not 5** Väsentliga händelser efter periodens utgång

Inga väsentliga händelser efter periodens utgång.

# RESULTATRÄKNING, MODERBOLAGET

## Resultaträkning för moderbolag

MSEK	2023 apr-jun	2022 apr-jun	2023 jan-jun	2022 jan-jun	2022 jan-dec
Övriga rörelseintäkter	0,3	0,1	0,4	0,2	0,4
Övriga externa kostnader	0,0	-4,6	-0,4	-7,3	-5,1
Övriga rörelsekostnader	–	–	-0,4	-0,1	-0,1
<b>Rörelseresultat</b>	0,3	-4,5	-0,4	-7,2	-4,8
<b>Finansnetto</b>	15,1	1,2	16,4	10,8	11,4
<b>Resultat före skatt</b>	15,4	-3,3	15,9	3,6	6,6
Bokslutsdispositioner	–	–	–	–	-1,5
Skatt	–	–	–	–	-13,1
<b>Årets resultat</b>	15,4	-3,3	15,9	3,6	-8,0

## BALANSRÄKNING, MODERBOLAGET

**Balansräkning för moderbolag**

<i>MSEK</i>	<b>2023</b>	<b>2022</b>	<b>2022</b>
	<b>30 jun</b>	<b>30 jun</b>	<b>31 dec</b>
<b>Tillgångar</b>			
<i>Finansiella anläggningstillgångar</i>			
Andelar i koncernföretag <sup>1</sup>	500,2	392,8	500,2
Andelar i intresseföretag	3,5	8,7	3,5
Långfristiga fordringar koncernföretag	347,4	431,1	336,0
Långfristiga fordringar intresseföretag	16,7	27,8	30,5
Uppskjuten skattefordran	–	11,2	–
Andra finansiella anläggningstillgångar	3,5	0,0	3,2
<b>Summa anläggningstillgångar</b>	<b>871,3</b>	<b>871,6</b>	<b>873,4</b>
<i>Kortfristiga fordringar</i>			
Kortfristiga fordringar koncernföretag	0,3	2,9	–
Förutbetalda kostnader och upplupna intäkter <sup>1</sup>	1,2	0,8	1,2
<b>Summa omsättningstillgångar</b>	<b>1,5</b>	<b>3,7</b>	<b>1,2</b>
<b>Summa tillgångar</b>	<b>872,8</b>	<b>875,3</b>	<b>874,6</b>
<b>Eget kapital<sup>1</sup></b>			
Aktiekapital	41,5	41,5	41,5
Uppskrivningsfond	18,0	18,0	18,0
Balanserade vinstmedel	432,0	443,1	439,9
Årets resultat	15,9	3,6	-8,0
<b>Summa eget kapital</b>	<b>507,4</b>	<b>506,2</b>	<b>491,5</b>
<b>Skulder</b>			
<i>Långfristiga skulder</i>			
Långfristiga räntebärande skulder	275,3	320,8	317,1
Långfristiga skulder koncernföretag	54,6	19,9	27,7
<b>Summa långfristiga skulder</b>	<b>329,9</b>	<b>340,8</b>	<b>344,7</b>
<i>Kortfristiga skulder</i>			
Kortfristiga räntebärande skulder	22,1	15,6	22,1
Kortfristiga skulder koncernföretag	13,1	11,0	14,3
Aktuell skatteskuld	0,3	–	0,3
Övriga kortfristiga skulder	–	0,3	1,6
Upplupna kostnader och förutbetalda intäkter	–	1,5	–
<b>Summa kortfristiga skulder</b>	<b>35,5</b>	<b>28,4</b>	<b>38,4</b>
<b>Summa skulder</b>	<b>365,4</b>	<b>369,1</b>	<b>383,1</b>
<b>Summa eget kapital och skulder</b>	<b>872,8</b>	<b>875,3</b>	<b>874,6</b>

<sup>1</sup>Posterna för andra kvartalet 2022 har i och med slutregleringen av fastighetsförvärvet förändrats jämfört med rapporten för Q2 2022.

## DEFINITIONER AV ALTERNATIVA NYCKELTAL

### Definitioner av nyckeltal som inte beräknas enligt IFRS för LEAX

Nyckeltal som inte beräknats enligt IFRS	Definition	Förklaring till användningen
<b>EBITDA</b>	Rörelseresultat justerat före avskrivningar och nedskrivningar av anläggningstillgångar	För att bättre kunna analysera och jämföra ihop med de andra EBITDA-nyckeltalen nedan
<b>EBITDA marginal %</b>	EBITDA dividerat med nettoomsättning	För att bättre kunna analysera och jämföra ihop med de andra EBITDA-nyckeltalen nedan
<b>Rörelsemarginal %</b>	Rörelseresultat dividerat med Nettoomsättning	För att analysera rörelsens lönsamhet och för att jämföra marginalen mellan olika rapporteringsperioder
<b>EBT marginal %</b>	Resultat före skatt (EBT) dividerat med Nettoomsättning	För att jämföra marginalen mellan olika rapporteringsperioder
<b>Tillväxt</b>	Förändring i Nettoomsättning dividerat med nettoomsättning för den föregående perioden	För att analysera LEAX tillväxt
<b>Nettoskuld</b>	Räntebärande skulder minskat med likvida medel	För att bättre kunna analysera och jämföra ihop med de andra Nettoskuld-nyckeltalen nedan
<b>Nettoomsättning per slutkundsmarknad i %</b>	Nettoomsättning till slutkunder i % av total Nettoomsättning inom <ul style="list-style-type: none"> <li>- Tunga kommersiella fordon</li> <li>- Allmän verkstadsindustri</li> <li>- Gruv- och anläggningsindustri</li> <li>- Jordbruksindustri</li> <li>- Personbilsindustri</li> </ul>	LEAX följer försäljning till slutkunder
<b>Nettoskuld/Eget kapital</b>	Nettoskuld/Eget kapital	LEAX följer detta nyckeltal som ett ytterligare måttal för skuldsättningsgraden
<b>Nettoskuld/EBITDA rullande 12</b>	Nettoskuld/EBITDA för de senaste tolv månaderna	LEAX följer detta nyckeltal för att mäta skuldsättningsgraden.

# AVSTÄMNINGAR AV ALTERNATIVA NYCKELTAL

Nedan presenteras avstämningar av de olika alternativa nyckeltalen mot respektive rader i de finansiella rapporterna.

## Nyckeltal

### EBITDA

Rörelseresultat justerat för avskrivningar och nedskrivningar av anläggningstillgångar

	2023	2022	2023	2022	2022
	apr-jun	apr-jun	jan-jun	jan-jun	jan-dec
MSEK					
Nettoomsättning	558,6	539,8	1 147,2	976,6	1 923,5
Övriga rörelseintäkter	15,9	10,6	22,2	18,8	37,1
Förändring av lager av färdiga varor och produkter i arbete	11,4	-10,1	1,0	-11,0	15,8
Aktiverat arbete för egen räkning	1,3	1,5	2,4	2,3	5,1
Råvaror och förnödenheter	-306,3	-264,1	-621,2	-477,9	-1 017,0
Övriga externa kostnader	-84,5	-93,0	-170,8	-171,7	-335,4
Kostnader för ersättningar till anställda	-126,9	-117,0	-249,6	-228,7	-439,1
Övriga rörelsekostnader	-9,1	-5,2	-16,3	-11,8	-23,0
Andel i intresseföretags resultat	12,0	-0,1	16,2	0,4	-10,5
EBITDA	72,4	62,3	131,2	97,0	156,4

### EBITDA marginal %

EBITDA dividerat med nettoomsättning

	2023	2022	2023	2022	2022
	apr-jun	apr-jun	jan-jun	jan-jun	jan-dec
MSEK					
Nettoomsättning	558,6	539,8	1 147,2	976,6	1 923,5
EBITDA	72,4	62,3	131,2	97,0	156,4
EBITDA-marginal %	13,0	11,5	11,4	9,9	8,1

### Rörelsemarginal %

Rörelseresultat/Nettoomsättning

	2023	2022	2023	2022	2022
	apr-jun	apr-jun	jan-jun	jan-jun	jan-dec
MSEK					
Rörelseresultat	32,6	24,8	52,3	19,0	2,3
Nettoomsättning	558,6	539,8	1 147,2	976,6	1 923,5
Rörelsemarginal %	5,8	4,6	4,6	1,9	0,1

### EBT marginal %

EBT dividerat med Nettoomsättning

	2023	2022	2023	2022	2022
	apr-jun	apr-jun	jan-jun	jan-jun	jan-dec
MSEK					
Nettoomsättning	558,6	539,8	1 147,2	976,6	1 923,5
EBT	29,7	21,7	43,4	13,3	-17,1
EBT-marginal %	5,3	4,0	3,8	1,4	-0,9

### Tillväxt %

Förändring av Nettoomsättning i jämförelse med tidigare period i %

	2023	2022	2023	2022	2022
	apr-jun	apr-jun	jan-jun	jan-jun	jan-dec
MSEK					
Nettoomsättning	558,6	539,8	1 147,2	976,6	1 923,5
Förändring	18,9	73,5	170,7	39,2	178,3
Tillväxt %	3,5	15,8	17,5	4,2	10,2

**Nettoskuld**

Räntebärande skulder minskat med likvida medel

MSEK	2023	2022	2023	2022	2022
	30 jun	30 jun	30 jun	30 jun	31 dec
Långfristiga räntebärande skulder	537,6	546,5	537,6	546,5	555,6
Kortfristiga räntebärande skulder	80,1	87,9	80,1	87,9	91,4
Likvida medel	9,6	15,9	9,6	15,9	9,2
<b>Nettoskuld</b>	<b>608,0</b>	<b>618,5</b>	<b>608,0</b>	<b>618,5</b>	<b>637,7</b>

**Nettoomsättning per slutkundsmarknad i %**

Nettoomsättning till slutkunder i % av Total Nettoomsättning inom:

%	2023	2022	2023	2022	2022
	apr-jun	apr-jun	jan-jun	jan-jun	jan-dec
Tunga kommersiella fordon (%)	62,3	62,1	62,7	60,0	61,2
Allmän verkstadsindustri (%)	20,6	18,2	21,2	20,1	20,8
Gruv- och anläggningsindustri (%)	1,4	2,5	1,4	2,8	2,9
Jordbruksindustri (%)	0,9	0,6	1,0	0,8	0,8
Personbilsindustri (%)	14,7	16,6	13,8	16,2	14,4
<b>Nettoomsättning per slutkundsmarknad i %</b>	<b>100,0</b>	<b>100,0</b>	<b>100,0</b>	<b>100,0</b>	<b>100,0</b>

**Nettoskuld/Eget kapital**

Nettoskuld/Eget Kapital

MSEK	2023	2022	2023	2022	2022
	30 jun	30 jun	30 jun	30 jun	31 dec
Eget kapital	617,5	609,4	617,5	609,4	539,0
Nettoskuld	608,0	618,5	608,0	618,5	637,7
<b>Nettoskuld/ Eget kapital</b>	<b>1,0</b>	<b>1,0</b>	<b>1,0</b>	<b>1,0</b>	<b>1,2</b>

**Nettoskuld/EBITDA rullande 12**

Nettoskuld/EBITDA rullande 12

MSEK	2023	2022	2023	2022	2022
	30 jun	30 jun	30 jun	30 jun	31 dec
Nettoskuld	608,0	618,5	608,0	618,5	637,7
EBITDA rullande 12	180,5	194,0	180,5	194,0	156,4
<b>Nettoskuld/EBITDA rullande 12</b>	<b>3,4</b>	<b>3,2</b>	<b>3,4</b>	<b>3,2</b>	<b>4,1</b>

<b>Finansiell kalender</b>		<b>Kontaktinformation</b>
Delårsrapport juli-september 2023	17 november 2023	Tony Nicol, VD och koncernchef Tel: +44 (0)755 728 67 67 Mail: <a href="mailto:tony.nicol@leax.com">tony.nicol@leax.com</a>
Delårsrapport oktober-december 2023	27 februari 2024	Roger Berggren, styrelseordförande Tel: +46 (0)70 655 99 71 Mail: <a href="mailto:roger.berggren@leax.com">roger.berggren@leax.com</a>
		Ulrika Hellberg, CFO Tel: +46 (0)72 500 87 33 Mail: <a href="mailto:ulrika.hellberg@leax.com">ulrika.hellberg@leax.com</a>





**LEAX Group AB (publ)**

**Org. nr. 556658-4479**

**info@leax.com**

**Nya Hamnvägen 4, 731 36 Köping, Sverige**

**www.leax.com**