

LEAX GROUP AB

Delårsrapport

Q4 2023



DELÅRSRAPPORT Q4 2023

“FÖRBÄTTRAT RESULTAT OCH GENOMFÖRANDET AV VÅR LÅNGSIKTIGA STRATEGI HAR FORTSATT HÖGSTA PRIORITET”

- ROGER BERGGREN, TILLFÖRORDNAD VD OCH KONCERNCHEF

Kvartalet oktober–december

- Nettoomsättningen ökade till 577,3 MSEK (501,0)
- Rörelseresultatet ökade till 3,8 MSEK (-10,9)
- Resultat före skatt (EBT) ökade till -13,8 MSEK (-17,9)
- Årets resultat för perioden ökade till -16,9 MSEK (-67,2)
- Kassaflödet från den löpande verksamheten uppgick till 60,1 MSEK (30,5)

Perioden januari–december

- Nettoomsättningen ökade till 2 182,5 MSEK (1 923,5)
- Rörelseresultatet ökade till 43,5 MSEK (2,3)
- Resultat före skatt (EBT) ökade till -0,7 MSEK (-17,1)
- Årets resultat för perioden ökade till -12,9 MSEK (-72,3)
- Kassaflödet från den löpande verksamheten uppgick till 183,1 MSEK (116,8)

Väsentliga händelser under och efter kvartalet

- Pressmeddelande 9 november 2023, LEAX Group utser ny Executive Vice President (EVP) & Chief Financial Officer (CFO)
- Pressmeddelande 9 november 2023, LEAX Group utser Vice President Procurement
- Pressmeddelande 2 februari 2024, LEAX VD lämnar sitt uppdrag

Nyckeltal, MSEK	okt-dec		jan-dec	
	2023	2022	2023	2022
Nettoomsättning	577,3	501,0	2 182,5	1 923,5
Rörelseresultat	3,8	-10,9	43,5	2,3
EBT	-13,8	-17,9	2,3	-17,1
Årets resultat	-16,9	-67,2	-0,7	-72,3
Kassaflöde från den löpande verksamheten	59,9	30,5	183,1	116,8
Resultat per aktie före utspädning, SEK	-1,31	-5,33	-1,01	-5,77
Resultat per aktie efter utspädning, SEK	-0,80	-3,24	-0,61	-3,50
Antal aktier före utspädning	12 593 750	12 593 750	12 593 750	12 593 750
Antal aktier efter utspädning	20 755 126	20 755 126	20 755 126	20 755 126

För fullständig nyckeltalstabell och beskrivning av alternativa nyckeltal, se sida 16

KOMMENTAR FRÅN VD OCH KONCERNCHEF

Förbättrat resultat och genomförandet av vår långsiktiga strategi har fortsatt högsta prioritet

Under Q4 2023 fortsätter LEAX att genomföra sina strategiska planer för att utveckla produkter med högre teknikinhåll och diversifiera våra marknader. Nettoomsättningen för fjärde kvartalet uppgick till 577,3 MSEK (501,0), vilket är en ökning med 15,2% jämfört med samma period föregående år. Ökningen beror på högre försäljning inom tunga kommersiella fordon och prisjusteringar relaterade till inflation, men motverkades av en svagare försäljning av komponenter till elbilar.

Under fjärde kvartalet ökade rörelseresultatet till 3,8 MSEK (-10,9), vilket är en kraftig förbättring jämfört med samma period föregående år. Ökningen drevs av högre volymer på marknaderna för tunga kommersiella fordon, lägre inflation och kostnadsåterhämtning. Vårt resultat påverkades negativt av lägre försäljning av elbilar och högre kostnader relaterade till introduktionen av nya produkter.

För helåret 2023 ökade nettoomsättningen till 2 182,5 MSEK (1 923,5), en ökning med 13,5% jämfört med föregående år. Ökningen drevs främst av stark efterfrågan på tunga kommersiella fordon, förbättrad stabilitet inom leverantörskedjan för denna marknad och av prisjusteringar för att täcka inflationskostnader. Försäljningen minskade till våra kunder inom personbilsindustrin och gruv- och anläggningsindustrin jämfört med 2022.

Rörelseresultatet för helåret 2023 ökade till 43,5 MSEK (2,3). Den betydande förbättringen av vårt resultat kan hänföras till stabilare volymer och lägre volatilitet inom leverantörskedjorna för tunga kommersiella fordon. Under året har kostnadsåterhämtningen av inflationseffekterna bidragit positivt till resultatet då prisjusteringarna släpat efter från 2022. Lägre volymer av komponenter till personbilsindustrin och högre projektkostnader påverkade vårt rörelseresultat negativt jämfört med 2022.

Händelserna under fjärde kvartalet 2023 speglar de senaste åren från och med pandemiåren 2020 och 2021. Konjunkturs- och säsongsvariationer har ersatts av osäkerhet och volatilitet. Världen tycks hoppa från kris till kris, vilket påverkar resultatet på ett oförutsägbart sätt. Hela vår organisation har presterat beundransvärt och, i många fall, enastående under denna period. Vi har blivit smidigare, flexiblare och snabbare på att reagera på förändringar i orderflöden och att hantera ett ökat kostnadstryck.

LEAX fortsätter att bedriva sin verksamhet med hög kvalitet, vilket många av våra kunder har uppmärksammat under kvartalet och året. Genom hårt arbete och engagemang för våra kärnvärden har vi fått utmärkelser som årets leverantör och vunnit betydande affärer.

Från och med den 2 februari har jag övertagit rollen som VD efter att Tony Nicol meddelat att han kommer att lämna LEAX. Tonys expertis har spelat en betydande roll i företagets tillväxt, såväl på nya som på befintliga marknader och i att stärka vår produktportfölj. Även efter att Tony lämnar LEAX, förblir genomförandet av vår strategiska plan vår främsta prioritering. Vi har förstärkt ledningsgruppen med två nya personer och vi ser fram emot att möta de utmaningar som ligger framför oss.



Roger Berggren, Tillförordnad VD och
koncernchef

DET HÄR ÄR LEAX GROUP

LEAX är en leverantör av system, delsystem och avancerade komponenter samt mekaniska lösningar och verkar inom flera stora slutkundsmarknader som tunga kommersiella fordon, personbilsindustri, gruv- och anläggningsindustri, jordbruksindustri och allmän verkstadsindustri. Bolagets produkter och lösningar är tillämpbara inom olika användningsområden och kan anpassas efter slutmarknad och de behov som uppstår i kundernas värdekedja.

LEAX levererar komponenter och delsystem till olika slutmarknader med fokus på de mest komplexa produkterna och hållbara lösningar.

Koncernen består av nio operativa bolag, tre fastighetsbolag och två intressebolag som individuellt utvecklar och driver sina verksamheter. Bolagen inom koncernen samarbetar dock i hög grad för att realisera de synergier som finns inom koncernen.

Koncernchefen styr/följer upp och allokerar resurser på gruppnivå. Operativt är LEAX uppdelat på två affärsområden och tre supportområden. De två affärsområdena är International och Nordics/South America. Koncernchefen rapporterar till styrelsen för LEAX. Styrelsen består av sju ledamöter varav en arbetstagarrepresentant. Fyra är oberoende både i förhållande till bolagets större aktieägare och i förhållande till bolaget och bolagsledningen. Samtliga av bolagsstämman utsedda ledamöter är föreslagna av en valberedning.

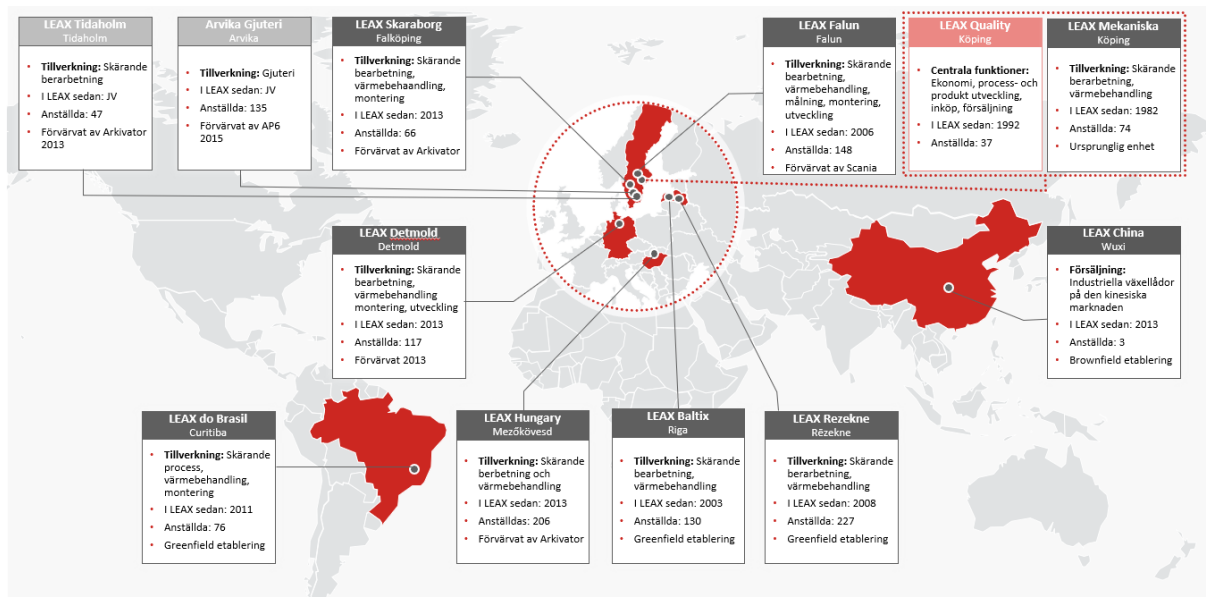
Vision och affärsidé

LEAX vision är "Att vara en erkänd ledare inom design, utveckling och industrialisering av avancerade tillverkningslösningar och komplexa produkter för global mobilitet och industriella marknader" och vår affärsidé är "Att överträffa våra kunders förväntningar genom kontinuerlig strävan efter hög kvalitet i alla aspekter av vår verksamhet och genom att maximera värdet för alla intressenter".

Strategisk geografisk närvaro

LEAX har lagt grunden för en bred produktportfölj och kombinerar detta med en global närvaro för att dels kunna leverera till sin internationella kundbas, dels för att få goda förutsättningar att utveckla bolaget i linje med LEAX strategi. Som ett led i att bolaget vuxit tillsammans med sina kunder och etablerat sig på geografiskt strategiska platser är LEAX nu verksamma på tre kontinenter; Europa, Sydamerika och Asien, med lokal produktion i Sverige, Tyskland, Brasilien, Kina, Ungern och Lettland. Genom den lokala närvaron är plattformen etablerad för att LEAX ska kunna utvecklas och ta marknadsandelar i bland annat Sydamerika och Asien.

Översikt över LEAX fabriker och kontor



Kunder i

~ 40

Produktion i

10

Cirka

1 100

Länder (150 inkl. indirekta leveranser genom kunder)

Fabriker på två kontinenter

LEAX medarbetare

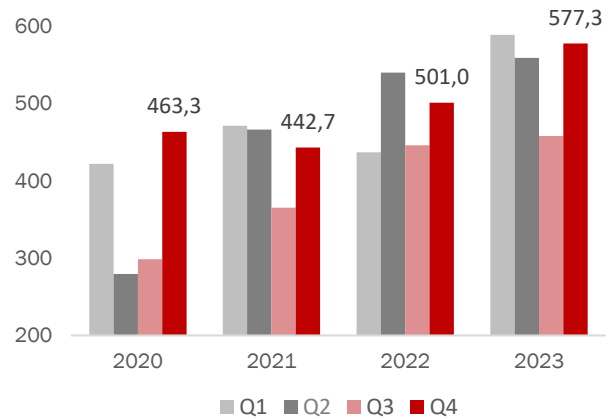
FINANSIELL INFORMATION

NETTOOMSÄTTNING

Nettoomsättningen för fjärde kvartalet uppgick till 577,9 MSEK (501,0) vilket är en ökning med 15,2% jämfört med samma period föregående år. Ökningen drevs av högre volymer på marknaderna för tunga kommersiella fordon, lägre inflation och kostnadsåterhämtning. Vårt resultat påverkades negativt av lägre försäljning av elbilar.

Nettoomsättningen för helåret uppgick till 2 182,5 MSEK (1 923,5) vilket är en ökning med 13,5% jämfört med samma period föregående år.

Nettoomsättning per kvartal, MSEK

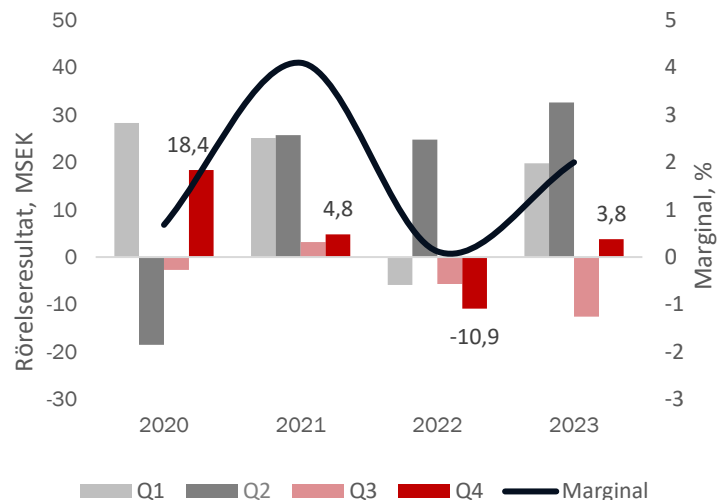


RÖRELSERESULTAT

Rörelseresultatet under fjärde kvartalet uppgick till 3,8 MSEK (-10,9) vilket är en ökning med 134,8% jämfört med samma period föregående år. Ökningen drevs av högre volymer på marknaderna för tunga kommersiella fordon, lägre inflation och kostnadsåterhämtning. Vårt resultat påverkades negativt av lägre försäljning av elbilar och högre kostnader relaterade till introduktionen av nya produkter.

Rörelseresultatet för helåret uppgick till 43,5 MSEK (2,3) vilket är en ökning med 1 772,4% jämfört med samma period föregående år. Ökningen kan förklaras av stabilare volymer och lägre volatilitet inom leverantörskedjorna för tunga kommersiella fordon, lägre inflationstryck samt erhållit elstöd. Ökningen har motverkats något av lägre volymer av elbilar och inom gruv- och anläggningsindustri. Rörelseresultatet har också påverkats av kostnader för att skala upp nya projekt och föregående års engångskostnader relaterade till processen att ta in nytt kapital.

Rörelseresultat per kvartal



FINANSNETTO OCH RESULTAT FÖRE SKATT

Finansnettot uppgick under fjärde kvartalet till -17,6 MSEK (-7,0). Beloppet inkluderar orealiserade valutaeffekter med -5,1 MSEK (1,9). Den orealiserade valutaeffekten härrör sig främst till koncerninterna lån. Finansnettot för helåret uppgick till -44,3 MSEK (-19,4). Beloppet inkluderar orealiserade valutaeffekter med 1,4 MSEK (20,9).

Resultat före skatt (EBT) uppgick under fjärde kvartalet till -13,8 MSEK (-17,9) och för helåret till -0,7 MSEK (-17,1).

SKATT

Skatt för helåret uppgick till -12,2 MSEK (-55,2). Skattekostnaden härrör sig från bolagsskatt och uppskjutna skatter på koncernnivå.

KASSAFLÖDE

Kassaflödet från den löpande verksamheten uppgick under det fjärde kvartalet till 60,1 MSEK (30,5). Kassaflödet från investeringsverksamheten uppgick till -19,3 MSEK (-24,5). Kassaflödet från finansieringsverksamheten uppgick till -36,9 MSEK (-10,1). Kassaflödet från den löpande verksamheten uppgick för helåret till 183,1 MSEK (116,8). Kassaflödet från investeringsverksamheten uppgick till -105,1 MSEK (-122,6). Kassaflödet från finansieringsverksamheten uppgick till -74,8 MSEK (3,2).

FINANSIELL STÄLLNING

Koncernens balansomslutning uppgick per den 31 december till 1 632,3 MSEK (1 657,3). Eget kapital för koncernen uppgick till 514,0 MSEK (539,0). Vid periodens slut uppgick nettoskulden till 595,4 MSEK (637,7). Koncernens likvida medel uppgick till 12,8 MSEK (9,2).

Styrelsen bedömer att koncernen är tillräckligt finansiellt stabil för att uppfylla sina skyldigheter och fortsätta sin verksamhet under överskådlig framtid.

ÖVRIG INFORMATION

RISKER OCH OSÄKERHETSFAKTORER

Bolaget anser inte att det under rapportperioden skett några betydande förändringar av de risker och osäkerhetsfaktorer som presenterades i årsredovisningen. Marknadsprognoserna baseras på nuvarande visibilitet, som är låg. Osäkerheten är betydande på grund av svårigheter att bedöma leveranskedjans kapacitet, effekter av Covid-19-pandemin och kriget i Ukraina och bolaget ser en fortsatt risk orsakad av volatilitet i leveranskedjan. För information om de mest väsentliga riskerna och osäkerhetsfaktorerna, se beskrivningen i årsredovisningen för 2022.

MODERBOLAGET

LEAX Group AB äger direkt eller indirekt samtliga bolag i koncernen. Eget kapital uppgick till 495,7 MSEK (491,5).

BOLAGETS STÖRRE AKTIEÄGARE

LEAX Group AB (publ) har sitt säte i Köping, Sverige. I slutet av kvartalet ägde familjerna Berggren och Seger direkt eller indirekt 64,6% av aktierna motsvarande 85,9% av rösterna. AMF äger 28,9% av aktierna motsvarande 4,5% av rösterna. Resterande del ägs av nyckelpersoner aktiva i bolaget.

UTDELNING

En riktad utdelning relaterat till preferensaktierna under 2023 för verksamhetsåret 2022 beslutades på årsstämman till 2,50 kronor per aktie, totalt 20,4 MSEK. Ingen annan utdelning föreslås för verksamhetsåret 2022. Utdelningen reglerades i juli 2023.

För helåret 2023 föreslår styrelsen att den riktade utdelningen på preferensaktierna blir 3,00 kronor per aktie, totalt 24,5 MSEK. Ingen annan utdelning föreslås för verksamhetsåret 2023.

MARKNADSUTVECKLING OCH FRAMTIDSUTSIKTER

Affärsaktiviteten, inklusive nya kundförfrågningar, är fortsatt hög. Vi fortsätter att vinna nya affärer på alla marknader vi verkar på. Vår strävan mot mer avancerat tekniskt innehåll i våra produkter och tjänster fortsätter att vara i fokus. LEAX fortsätter att bedriva sin verksamhet med hög kvalitet, vilket många av våra kunder har uppmärksammat under kvartalet och året. Genom hårt arbete och engagemang för våra kärnvärden har vi fått utmärkelser som årets leverantör och vunnit betydande affärer.

ÅRSSTÄMMA

Årsstämman hölls den 9 maj 2023 vid Nya Hamnvägen 4 i Köping, Sverige.

Beslöts om omval av Roger Berggren, Lars Davidsson, Jonas Lundgren, Lars Wrebo och Jessica Alenius och nyval av Lina Ankargren som styrelseledamöter för tiden intill nästa årsstämma. Bent Wessel-Aas har avböjt omval. Roger Berggren omvaldes som arbetande styrelseordförande för samma period.

ÖVRIGT

Moderbolagets funktionella valuta är svenska kronor som även utgör rapporteringsvalutan för koncernen och moderbolaget. Samtliga belopp presenteras, om ingen annat anges, i miljoner kronor (MSEK) med en decimal. Delbeloppen i tabeller och räkningar summerar inte alltid till totalsumman på grund av avrundningsdifferenser. Syftet är att varje delbelopp ska stämma med sin ursprungskälla och därför kan avrundningsdifferenser uppstå.

Denna rapport har inte granskats av bolagets revisorer.

STYRELSENS OCH VERKSTÄLLANDE DIREKTÖRENS FÖRSÄKRAN

Styrelsen och verkställande direktören försäkrar att denna delårsrapport ger en rättvisande översikt av koncernens och moderbolagets verksamhet, ställning och resultat samt beskriver väsentliga risker och osäkerhetsfaktorer som moderbolaget och de företag som ingår i koncernen står inför.

Köping den 27 februari 2024

Roger Berggren
Styrelseledamot

Tillförordnad VD och koncernchef

Lars Davidsson
Styrelseordförande

Jonas Lundgren
Styrelseledamot

Lina Ankargren
Styrelseledamot

Jessica Alenius
Styrelseledamot

Lars Wrebo
Styrelseledamot

Jonas Neiström
Styrelseledamot

RESULTATRÄKNING OCH RAPPORT ÖVER ÖVRIGT TOTALRESULTAT, KONCERNEN

Rapport över resultat för koncernen

MSEK	Not	2023 okt-dec	2022 okt-dec	2023 jan-dec	2022 jan-dec
Nettoomsättning	2	577,3	501,0	2 182,5	1 923,5
Övriga rörelseintäkter		13,4	3,1	46,0	37,1
Förändring av lager av färdiga varor och produkter i arbete		-4,6	18,4	2,5	15,8
Aktiverat arbete för egen räkning		1,1	1,2	4,8	5,1
Råvaror och förnödenheter		-322,9	-299,5	-1 199,3	-1 017,0
Övriga externa kostnader		-86,6	-72,4	-335,3	-335,4
Kostnader för ersättningar till anställda		-132,2	-113,7	-490,2	-439,1
Av- och nedskrivningar av anläggningstillgångar		-38,7	-37,7	-158,2	-154,1
Övriga rörelsekostnader		-3,6	-6,0	-24,5	-23,0
Andel enligt kapitalandelsmetoden		0,6	-5,3	15,2	-10,5
Rörelseresultat		3,8	-10,9	43,5	2,3
Finansiella intäkter		0,4	0,6	3,4	-2,4
Finansiella kostnader		-18,1	-7,5	-47,7	-17,1
Finansnetto		-17,6	-7,0	-44,3	-19,4
Resultat före skatt		-13,8	-17,9	-0,7	-17,1
Skatt		-3,1	-49,3	-12,2	-55,2
Årets resultat		-16,9	-67,2	-12,9	-72,3
Årets resultat hänförligt till:					
Moderbolagets aktieägare		-16,5	-67,2	-12,7	-72,7
Innehav utan bestämmande inflytande		-0,4	0,0	-0,2	0,4
Årets resultat		-16,9	-67,2	-12,9	-72,3
Resultat per aktie					
före utspädning (SEK)		-1,31	-5,33	-1,01	-5,77
efter utspädning (SEK)		-0,80	-3,24	-0,61	-3,50
Resultat per aktie från kvarvarande verksamheter					
före utspädning (SEK)		-1,31	-5,33	-1,01	-5,77
efter utspädning (SEK)		-0,80	-3,24	-0,61	-3,50

Rapport över övrigt totalresultat för koncernen

MSEK	2023 okt-dec	2022 okt-dec	2023 jan-dec	2022 jan-dec
Årets resultat	-16,9	-67,2	-12,9	-72,3
Övrigt totalresultat				
Poster som har omförts eller kan omföras till årets resultat				
Årets omräkningsdifferenser	-14,7	10,9	8,3	27,1
Årets övrigt totalresultat	-14,7	10,9	8,3	27,1
Årets totalresultat	-31,6	-56,3	-4,6	-45,2
Årets totalresultat hänförligt till:				
Moderbolagets ägare	-31,5	-56,0	-5,1	-39,5
Innehav utan bestämmande inflytande	-0,1	-0,3	0,5	-5,2
Årets totalresultat	-31,6	-56,3	-4,6	-44,6

BALANSRÄKNING, KONCERNEN

Rapport över finansiell ställning för koncernen

MSEK	Not	2023 31 dec	2022 31 dec
Tillgångar			
Immateriella anläggningstillgångar	2	44,2	37,9
Materiella anläggningstillgångar	2	848,4	875,6
Övriga nyttjanderättstillgångar	2	48,0	64,1
Andelar i intresseföretag		45,6	30,4
Uppskjuten skattefordran		27,9	32,4
Långfristiga fordringar		20,9	20,0
Andra finansiella anläggningstillgångar		7,9	3,3
Andra långfristiga värdepappersinnehav		0,2	0,3
Summa anläggningstillgångar		1 043,1	1 063,9
Varulager		345,2	328,3
Kundfordringar		190,4	198,3
Skattefordringar		13,5	13,2
Övriga kortfristiga fordringar		9,7	27,7
Förutbetalda kostnader och upplupna intäkter		17,5	16,6
Likvida medel		12,8	9,2
Summa omsättningstillgångar		589,2	593,4
Summa tillgångar		1 632,3	1 657,3
Eget kapital			
Aktiekapital		41,5	41,5
Omräkningsreserv		27,1	18,8
Balanserade vinstmedel inklusive årets resultat		442,7	475,8
Eget kapital hänförligt till moderbolagets aktieägare		511,3	536,1
Innehav utan bestämmande inflytande		2,7	2,9
Summa eget kapital		514,0	539,0
Avsättningar			
Avsättningar för uppskjuten skatt		9,8	10,8
Övriga avsättningar		0,3	0,1
Summa avsättningar		10,1	11,0
Skulder			
Långfristiga räntebärande skulder		520,9	555,6
Övriga långfristiga skulder		33,4	40,6
Summa långfristiga skulder		554,2	596,1
Kortfristiga räntebärande skulder		87,4	91,4
Förskott från kunder		0,4	6,6
Leverantörsskulder		237,7	242,0
Skatteskulder		2,4	4,0
Övriga kortfristiga skulder		157,8	100,9
Upplupna kostnader och förutbetalda intäkter		68,2	66,3
Summa kortfristiga skulder		554,0	511,2
Summa skulder		1 108,2	1 107,3
Summa eget kapital och skulder		1 632,3	1 657,3

RAPPORT ÖVER FÖRÄNDRING I EGET KAPITAL, KONCERNEN

Rapport över förändringar i eget kapital för koncernen

2022	Eget kapital					Totalt eget kapital
	Aktiekapital	Omräknings-reserv	Balanserade vinstmedel inkl årets resultat	Summa	Innehav utan bestämmande inflytande	
<i>MSEK</i>						
Ingående eget kapital 2022-01-01	25,2	-13,3	166,7	178,6	7,8	186,4
Årets totalresultat						
Årets resultat			-72,7	-72,7	0,4	-72,3
Årets övrigt totalresultat		32,1	0,2	32,3	-5,2	27,1
<i>Årets totalresultat</i>		32,1	-72,5	-40,4	-4,9	-45,2
Tillskott från och värdeöverföringar till ägare						
Lämnade utdelningar			-3,2	-3,2		-3,2
Nyemission	16,3			16,3		16,3
Nyemission i delägda dotterföretag			384,7	384,7		384,7
Utgående eget kapital 2022-12-31	41,5	18,8	475,8	536,1	2,9	539,0

2023	Eget kapital					Totalt eget kapital
	Aktiekapital	Omräknings-reserv	Balanserade vinstmedel inkl årets resultat	Summa	Innehav utan bestämmande inflytande	
<i>MSEK</i>						
Ingående eget kapital 2023-01-01	41,5	18,8	475,8	536,1	2,9	539,0
Årets totalresultat						
Årets resultat			-12,7	-12,7	-0,2	-12,9
Årets övrigt totalresultat		8,3		8,3	0,0	8,3
<i>Årets totalresultat</i>		8,3	-12,7	-4,4	-0,2	-4,6
Transaktioner med aktieägare						
Lämnade utdelningar			-20,4	-20,4		-20,4
Utgående eget kapital 2023-12-31	41,5	27,1	442,7	511,3	2,7	514,0

KASSAFLÖDESANALYS, KONCERNEN

Rapport över kassaflöden för koncernen

<i>MSEK</i>	2023	2022	2023	2022
	okt-dec	okt-dec	jan-dec	jan-dec
Den löpande verksamheten				
Resultat före skatt	-13,8	-17,9	-0,7	-17,1
Justering för poster som inte ingår i kassaflödet	37,8	28,8	134,0	148,8
Betald inkomstskatt	11,8	-1,5	-7,1	-7,7
	35,8	9,4	126,1	123,9
Ökning (-)/Minskning (+) av varulager	-6,0	-7,1	-14,2	-21,5
Ökning (-)/Minskning (+) av rörelsefordringar	23,5	16,9	27,2	-36,8
Ökning (+)/Minskning (-) av rörelseskulder	6,8	11,3	44,0	51,2
Kassaflöde från den löpande verksamheten	60,1	30,5	183,1	116,8
Investeringsverksamheten				
Förvärv av materiella och immateriella anläggningstillgångar	-11,8	-23,9	-110,3	-106,0
Förvärv av övriga nyttjanderättstillgångar	-2,3	-1,6	-4,3	-7,9
Avyttring av materiella och immateriella anläggningstillgångar	0,0	0,4	0,4	2,6
Förvärv av andelar i dotterföretag	-	-0,5	-	-7,1
Avyttring av övriga nyttjanderättstillgångar	-0,8	-	-0,8	-
Förvärv av finansiella anläggningstillgångar	-4,3	0,0	-4,4	-5,2
Avyttring av finansiella anläggningstillgångar	-	1,1	14,4	1,1
Kassaflöde från investeringsverksamheten	-19,3	-24,5	-105,1	-122,6
Finansieringsverksamheten				
Nyemission	-	-	-	300,0
Förändring checkräkningskredit	-15,2	-4,3	-14,2	68,0
Upptagna lån	-	18,2	47,9	31,9
Amortering av lån	-17,5	-17,5	-76,1	-358,4
Utbetald utdelning	-	-	-20,4	-3,2
Förändring av leasingskuld	-4,2	-6,5	-12,0	-35,1
Kassaflöde från finansieringsverksamheten	-36,9	-10,1	-74,8	3,2
Kassaflöde för perioden	4,0	-4,1	3,2	-2,6
Likvida medel vid periodens början	9,0	13,8	9,2	10,6
Omräkningsdifferens i likvida medel	-0,1	0,5	0,4	1,2
Likvida medel vid periodens slut	12,8	9,2	12,8	9,2

KONCERNENS NYCKELTAL

Nyckeltal

MSEK	2023	2022	2023	2022
	okt-dec	okt-dec	jan-dec	jan-dec
EBITDA ¹	42,5	26,8	201,7	156,4
EBITDA-marginal % ¹	7,4	5,3	9,2	8,1
Rörelsemarginal % ¹	0,7	-2,2	2,0	0,1
EBT-marginal % ¹	-2,4	-3,6	0,0	-0,9
Tillväxt % ¹	15,2	7,5	13,5	105,2
Nettoskuld ¹	595,4	637,7	595,4	637,7
Nettoomsättning per slutkundsmarknad i % ¹				
Tunga kommersiella fordon (%)	75,4	66,9	65,1	61,2
Allmän verkstadsindustri (%)	15,4	17,7	20,6	20,8
Gruv- och anläggningsindustri (%)	1,5	2,7	1,4	2,9
Jordbruksindustri (%)	0,3	0,7	0,7	0,8
Personbilsindustri (%)	7,4	12,0	12,1	14,4
Nettoskuld/ Eget kapital ¹	1,2	1,2	1,2	1,2
Nettoskuld / EBITDA rullande 12 ¹	3,0	4,1	3,0	4,1

¹Icke-IFRS finansiella mått stäms av i slutet av denna rapport till de mest direkt avstämningsbara posterna i de finansiella rapporterna

NOTER

Not 1 Redovisningsprinciper

Delårsrapporten för koncernen är upprättad i enlighet med IAS 34 Delårsrapportering. Delårsrapporten för moderbolaget är upprättad i enlighet med årsredovisningslagens kapitel 9 och RFR 2 Redovisning för juridiska personer.

Koncernen tillämpar IFRS sådana de antagits av EU och årsredovisningslagen.

Termen "IFRS" i detta dokument inkluderar tillämpningen av IAS och IFRS samt tolkningar av dessa standards publicerades av IASB's Standards Interpretation Committee (SIC) och International Financial Reporting Interpretations Committee (IFRIC).

Koncernen och moderbolaget tillämpar samma redovisningsprinciper och beräkningsmetoder som i årsredovisningen för 2022.

Statliga stöd på grund av Covid-19 och andra stöd redovisas i resultaträkningen under övriga rörelseintäkter eller som kostnadsminskning beroende på klassificering. Inkomsten eller minskningen redovisas under den period då den mottogs.

Inga nya eller ändrade IFRS regler som ska tillämpas för första gången under 2023 har haft någon materiell påverkan på koncernen. Koncernen har inte förtidstillämpat någon standard som har publicerats men ännu inte trätt i kraft.

För en mer utförlig beskrivning av koncernens tillämpade redovisningsprinciper samt nya och kommande standarder hänvisas till not 1 i årsredovisningen för 2022.

Not 2 Nettoomsättning

LEAX kunder är främst ledande stora multinationella företag med försäljning och produktion över hela världen som är verksamma inom premiumsegmenten på sina respektive marknader.

Tabellen Nettoomsättning per land eller region baseras på kundernas geografiska läge.

Anläggningstillgångar per land eller region är summan av immateriella anläggningstillgångar, materiella anläggningstillgångar och övriga nyttjanderättstillgångar.

Nettoomsättning och anläggningstillgångar per land eller region

<i>MSEK</i>	2023	2022	2023	2022
	okt-dec	okt-dec	jan-dec	jan-dec
Nettoomsättning per land eller region				
Sverige	306,9	260,7	1 097,7	960,5
Tyskland	38,2	27,9	136,8	108,1
Frankrike	41,3	18,9	124,5	76,0
Nederländerna	68,9	62,9	275,9	225,0
Övriga Europa	38,8	32,7	172,6	125,4
Sydamerika	74,4	60,3	234,5	202,9
Asien	2,7	31,0	100,0	182,8
Övriga världen	6,1	6,7	40,5	42,8
	577,3	501,0	2 182,5	1 923,5

<i>MSEK</i>	2023	2022
	31 dec	31 dec
Anläggningstillgångar per land eller region		
Sverige	330,4	333,3
Övriga Europa	544,8	581,8
Övriga världen	65,4	62,5
	940,6	977,6

Not 3 Transaktioner med närstående

Inga förändringar i transaktioner mellan LEAX och närstående som väsentligen påverkat bolagets ställning och resultat har ägt rum. För en mer detaljerad beskrivning av transaktionerna med närstående hänvisar vi till not 25 i årsredovisningen för 2022.

Not 4 Förvärv under kvartalet

Inga förvärv under kvartalet.

Not 5 Väsentliga händelser efter periodens utgång

Tony Nicol lämnade sin roll som VD och koncernchef den 2 februari 2024 för ett nytt jobb utanför LEAX. Tony Nicol började på LEAX 2020 och har varit VD och koncernchef för LEAX sedan 2021. För att säkerställa en trygg överlämning arbetar Tony kvar på LEAX under våren 2024, samtidigt som rekrytering av ersättare nu sätts i gång.

Bolagets styrelseordförande Roger Berggren blev omedelbart in som tillförordnad VD fram till dess att en ny VD är utsedd. Vice ordförande Lars Davidsson ersätter Roger Berggren som styrelseordförande under nämnda period.

RESULTATRÄKNING, MODERBOLAGET

Resultaträkning för moderbolag

<i>MSEK</i>	2023 okt-dec	2022 okt-dec	2023 jan-dec	2022 jan-dec
Övriga rörelseintäkter	0,2	0,1	0,6	0,4
Övriga externa kostnader	0,0	-0,9	-0,4	-5,1
Övriga rörelsekostnader	0,0	0,0	-0,6	-0,1
Rörelseresultat	0,2	-0,8	-0,4	-4,8
Finansnetto	16,4	-4,9	26,5	11,4
Resultat före skatt	16,6	-5,7	26,0	6,6
Bokslutsdispositioner	-1,4	-1,5	-1,4	-1,5
Skatt	–	-13,1	–	-13,1
Årets resultat	15,2	-20,3	24,6	-8,0

BALANSRÄKNING, MODERBOLAGET

Balansräkning för moderbolag

<i>MSEK</i>	2023	2022
	31 dec	31 dec
Tillgångar		
Andelar i koncernföretag	500,2	500,2
Andelar i intresseföretag	3,5	3,5
Långfristiga fordringar koncernföretag	304,8	336,0
Långfristiga fordringar intresseföretag	17,2	30,5
Uppskjuten skattefordran	–	–
Andra finansiella anläggningstillgångar	7,9	3,2
Summa anläggningstillgångar	833,5	873,4
Kortfristiga fordringar koncernföretag	25,0	–
Övriga kortfristiga fordringar	0,3	–
Förutbetalda kostnader och upplupna intäkter	1,1	1,2
Summa omsättningstillgångar	26,5	1,2
Summa tillgångar	859,9	874,6
Eget kapital		
Aktiekapital	41,5	41,5
Uppskrivningsfond	18,0	18,0
Balanserade vinstmedel	411,6	439,9
Årets resultat	24,6	-8,0
Summa eget kapital	495,7	491,5
Skulder		
Långfristiga räntebärande skulder	296,2	317,1
Långfristiga skulder koncernföretag	27,5	27,7
Summa långfristiga skulder	323,7	344,8
Kortfristiga räntebärande skulder	22,1	22,1
Kortfristiga skulder koncernföretag	18,1	14,3
Aktuell skatteskuld	0,3	0,3
Övriga kortfristiga skulder	–	1,6
Upplupna kostnader och förutbetalda intäkter	0,0	–
Summa kortfristiga skulder	40,5	38,4
Summa skulder	364,2	383,1
Summa eget kapital och skulder	859,9	874,6

DEFINITIONER AV ALTERNATIVA NYCKELTAL

Definitioner av nyckeltal som inte beräknas enligt IFRS för LEAX

Nyckeltal som inte beräknats enligt IFRS	Definition	Förklaring till användningen
EBITDA	Rörelseresultat justerat före avskrivningar och nedskrivningar av anläggningstillgångar	För att bättre kunna analysera och jämföra ihop med de andra EBITDA-nyckeltalen nedan
EBITDA marginal %	EBITDA dividerat med nettoomsättning	För att bättre kunna analysera och jämföra ihop med de andra EBITDA-nyckeltalen nedan
Rörelsemarginal %	Rörelseresultat dividerat med Nettoomsättning	För att analysera rörelsens lönsamhet och för att jämföra marginalen mellan olika rapporteringsperioder
EBT marginal %	Resultat före skatt (EBT) dividerat med Nettoomsättning	För att jämföra marginalen mellan olika rapporteringsperioder
Tillväxt	Förändring i Nettoomsättning dividerat med nettoomsättning för den föregående perioden	För att analysera LEAX tillväxt
Nettoskuld	Räntebärande skulder minskat med likvida medel	För att bättre kunna analysera och jämföra ihop med de andra Nettoskuld-nyckeltalen nedan
Nettoomsättning per slutkundsmarknad i %	Nettoomsättning till slutkunder i % av total Nettoomsättning inom <ul style="list-style-type: none"> - Tunga kommersiella fordon - Allmän verkstadsindustri - Gruv- och anläggningsindustri - Jordbruksindustri - Personbilsindustri 	LEAX följer försäljning till slutkunder
Nettoskuld/Eget kapital	Nettoskuld/Eget kapital	LEAX följer detta nyckeltal som ett ytterligare måttal för skuldsättningsgraden
Nettoskuld/EBITDA rullande 12	Nettoskuld/EBITDA för de senaste tolv månaderna	LEAX följer detta nyckeltal för att mäta skuldsättningsgraden.

AVSTÄMNINGAR AV ALTERNATIVA NYCKELTAL

Nedan presenteras avstämningar av de olika alternativa nyckeltalen mot respektive rader i de finansiella rapporterna.

Nyckeltal

EBITDA

Rörelseresultat justerat för avskrivningar och nedskrivningar av anläggningstillgångar

MSEK	2023	2022	2023	2022
	okt-dec	okt-dec	jan-dec	jan-dec
Nettoomsättning	577,3	501,0	2 182,5	1 923,5
Övriga rörelseintäkter	13,4	3,1	46,0	37,1
Förändring av lager av färdiga varor och produkter i arbete	-4,6	18,4	2,5	15,8
Aktiverat arbete för egen räkning	1,1	1,2	4,8	5,1
Råvaror och förnödenheter	-322,9	-299,5	-1 199,3	-1 017,0
Övriga externa kostnader	-86,6	-72,4	-335,3	-335,4
Kostnader för ersättningar till anställda	-132,2	-113,7	-490,2	-439,1
Övriga rörelsekostnader	-3,6	-6,0	-24,5	-23,0
Andel i intresseföretags resultat	0,6	-5,3	15,2	-10,5
EBITDA	42,5	26,8	201,7	156,4

EBITDA marginal %

EBITDA dividerat med nettoomsättning

MSEK	2023	2022	2023	2022
	okt-dec	okt-dec	jan-dec	jan-dec
Nettoomsättning	577,3	501,0	2 182,5	1 923,5
EBITDA	42,5	26,8	201,7	156,4
EBITDA-marginal %	7,4	5,3	9,2	8,1

Rörelsemarginal %

Rörelseresultat/Nettoomsättning

MSEK	2023	2022	2023	2022
	okt-dec	okt-dec	jan-dec	jan-dec
Rörelseresultat	3,8	-10,9	43,5	2,3
Nettoomsättning	577,3	501,0	2 182,5	1 923,5
Rörelsemarginal %	0,7	-2,2	2,0	0,1

EBT marginal %

EBT dividerat med Nettoomsättning

MSEK	2023	2022	2023	2022
	okt-dec	okt-dec	jan-dec	jan-dec
Nettoomsättning	577,3	501,0	2 182,5	1 923,5
EBT	-13,8	-17,9	-0,7	-17,1
EBT-marginal %	-2,4	-3,6	0,0	-0,9

Tillväxt %

Förändring av Nettoomsättning i jämförelse med tidigare period i %

MSEK	2023	2022	2023	2022
	okt-dec	okt-dec	jan-dec	jan-dec
Nettoomsättning	577,3	501,0	2 182,5	1 923,5
Förändring	76,3	34,8	259,0	178,3
Tillväxt %	15,2	7,5	13,5	10,2

Nettoskuld

Räntebärande skulder minskat med likvida medel

	2023	2022	2023	2022
MSEK	31 dec	31 dec	31 dec	31 dec
Långfristiga räntebärande skulder	520,9	555,6	520,9	555,6
Kortfristiga räntebärande skulder	87,4	91,4	87,4	91,4
Likvida medel	12,8	9,2	12,8	9,2
Nettoskuld	595,4	637,7	595,4	637,7

Nettoomsättning per slutkundsmarknad i %

Nettoomsättning till slutkunder i % av Total Nettoomsättning inom:

	2023	2022	2023	2022
%	okt-dec	okt-dec	jan-dec	jan-dec
Tunga kommersiella fordon (%)	75,4	66,9	65,1	61,2
Allmän verkstadsindustri (%)	15,4	17,7	20,6	20,8
Gruv- och anläggningsindustri (%)	1,5	2,7	1,4	2,9
Jordbruksindustri (%)	0,3	0,7	0,7	0,8
Personbilsindustri (%)	7,4	12,0	12,1	14,4
Nettoomsättning per slutkundsmarknad i %	100,0	100,0	100,0	100,0

Nettoskuld/Eget kapital

Nettoskuld/Eget Kapital

	2023	2022	2023	2022
MSEK	31 dec	31 dec	31 dec	31 dec
Eget kapital	514,0	539,0	514,0	539,0
Nettoskuld	595,4	637,7	595,4	637,7
Nettoskuld/ Eget kapital	1,2	1,2	1,2	1,2

Nettoskuld/EBITDA rullande 12

Nettoskuld/EBITDA rullande 12

	2023	2022	2023	2022
MSEK	31 dec	31 dec	31 dec	31 dec
Nettoskuld	595,4	637,7	595,4	637,7
EBITDA rullande 12	201,7	156,4	201,7	156,4
Nettoskuld/EBITDA rullande 12	3,0	4,1	3,0	4,1

Finansiell kalender		Kontaktinformation
Delårsrapport oktober-december 2023	27 februari 2024	Roger Berggren, styrelseledamot & tillförordnad VD och koncernchef Tel: +46 (0)70 655 99 71 Mail: roger.berggren@leax.com
Årsredovisning 2023	5 april 2024	
Årsstämma	8 maj 2024	
Delårsrapport januari-mars 2024	8 maj 2024	



LEAX Group AB (publ)

Org. nr. 556658-4479

info@leax.com

Nya Hamnvägen 4, 731 36 Köping, Sverige

www.leax.com